



ФЕДЕРАЛЬНАЯ СЛУЖБА
ГОСУДАРСТВЕННОЙ СТАТИСТИКИ

О ФИНАНСОВОМ СОСТОЯНИИ ОРГАНИЗАЦИЙ ТЮМЕНСКОЙ ОБЛАСТИ (КРОМЕ ХАНТЫ- МАНСИЙСКОГО АВТОНОМНОГО ОКРУГА – ЮГРЫ И ЯМАЛО-НЕНЕЦКОГО АВТОНОМНОГО ОКРУГА)



за январь-февраль 2023 года



ФЕДЕРАЛЬНАЯ СЛУЖБА
ГОСУДАРСТВЕННОЙ СТАТИСТИКИ

О финансовом состоянии организаций
Тюменской области (кроме Ханты-Мансийского
автономного округа – Югры и Ямало-Ненецкого
автономного округа)

за январь-февраль 2023 года

- 01 САЛЬДИРОВАННЫЙ ФИНАНСОВЫЙ РЕЗУЛЬТАТ
ОРГАНИЗАЦИЙ
- 02 ПРИБЫЛЬ ОРГАНИЗАЦИЙ
- 03 УБЫТОК ОРГАНИЗАЦИЙ
- 04 ДОЛЯ ПРИБЫЛЬНЫХ ОРГАНИЗАЦИЙ
- 05 ДОЛЯ УБЫТОЧНЫХ ОРГАНИЗАЦИЙ
- 06 ПРОСРОЧЕННАЯ КРЕДИТОРСКАЯ
ЗАДОЛЖЕННОСТЬ
- 07 ПРОСРОЧЕННАЯ ДЕБИТОРСКАЯ
ЗАДОЛЖЕННОСТЬ

*Данные приводятся по организациям (без субъектов малого предпринимательства, кредитных организаций, государственных (муниципальных) учреждений, некредитных финансовых организаций)





САЛЬДИРОВАННЫЙ ФИНАНСОВЫЙ РЕЗУЛЬТАТ ОРГАНИЗАЦИЙ

ЯНВАРЬ-ФЕВРАЛЬ 2023г., МЛН РУБЛЕЙ



ПРИБЫЛЬ - УБЫТОК = САЛЬДИРОВАННЫЙ ФИНАНСОВЫЙ РЕЗУЛЬТАТ





САЛЬДИРОВАННЫЙ ФИНАНСОВЫЙ РЕЗУЛЬТАТ ОРГАНИЗАЦИЙ

ЯНВАРЬ-ФЕВРАЛЬ 2023г., МЛН РУБЛЕЙ



Добыча полезных
ископаемых

9156,6



Добыча нефти и природного
газа

8327,9

265,6



Предоставление услуг
в области добычи полезных
ископаемых

1530,9

455,0

■ ПРИБЫЛЬ

■ УБЫТОК





САЛЬДИРОВАННЫЙ ФИНАНСОВЫЙ РЕЗУЛЬТАТ ОРГАНИЗАЦИЙ

ЯНВАРЬ-ФЕВРАЛЬ 2023г., МЛН РУБЛЕЙ



Деятельность сухопутного
и трубопроводного транспорта

2568,7

95,0



Складское хозяйство и вспомогательная
транспортная деятельность

390,0

51,9



Деятельность водного транспорта

49,4

27,1

■ ПРИБЫЛЬ


■ УБЫТОК





САЛЬДИРОВАННЫЙ ФИНАНСОВЫЙ РЕЗУЛЬТАТ ОРГАНИЗАЦИЙ

ЯНВАРЬ-ФЕВРАЛЬ 2023г., МЛН РУБЛЕЙ



Обеспечение
электрической энергией,
газом и паром;
кондиционирование
воздуха

4598,5



Производство, передача и
распределение электроэнергии

856,5

69,2



Производство, передача и
распределение пара и горячей воды;
кондиционирование воздуха

3364,6

9,3

■ ПРИБЫЛЬ

■ УБЫТОК





ПРИБЫЛЬ ОРГАНИЗАЦИЙ

ЯНВАРЬ-ФЕВРАЛЬ 2023г., МЛН РУБЛЕЙ





УБЫТОК ОРГАНИЗАЦИЙ

ЯНВАРЬ-ФЕВРАЛЬ 2023г., МЛН РУБЛЕЙ



Всего

6678,8



Деятельность профессиональная,
научная и техническая

2200,3



Обработывающие производства

1657,1



978,7

Торговля оптовая и
розничная; ремонт
автотранспортных
средств и
мотоциклов



727,0

Добыча полезных
ископаемых



240,1

Деятельность
в области
информации и
связи



192,9

Транспортировка и
хранение



190,5

Сельское, лесное
хозяйство, охота,
рыболовство и
рыбоводство



176,5

Строительство



86,3

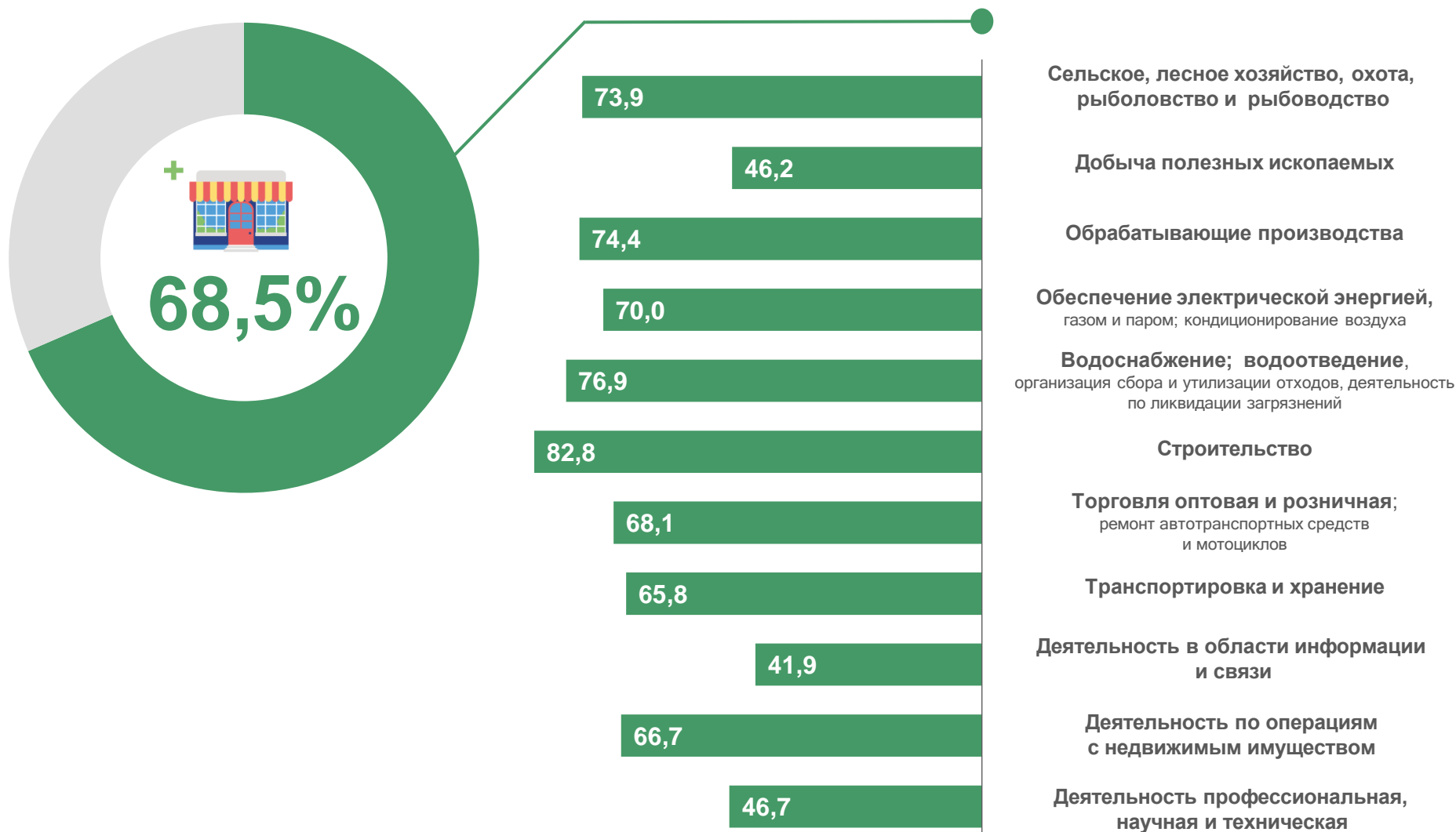
Деятельность по
операциям с
недвижимым
имуществом





ДОЛЯ ПРИБЫЛЬНЫХ ОРГАНИЗАЦИЙ

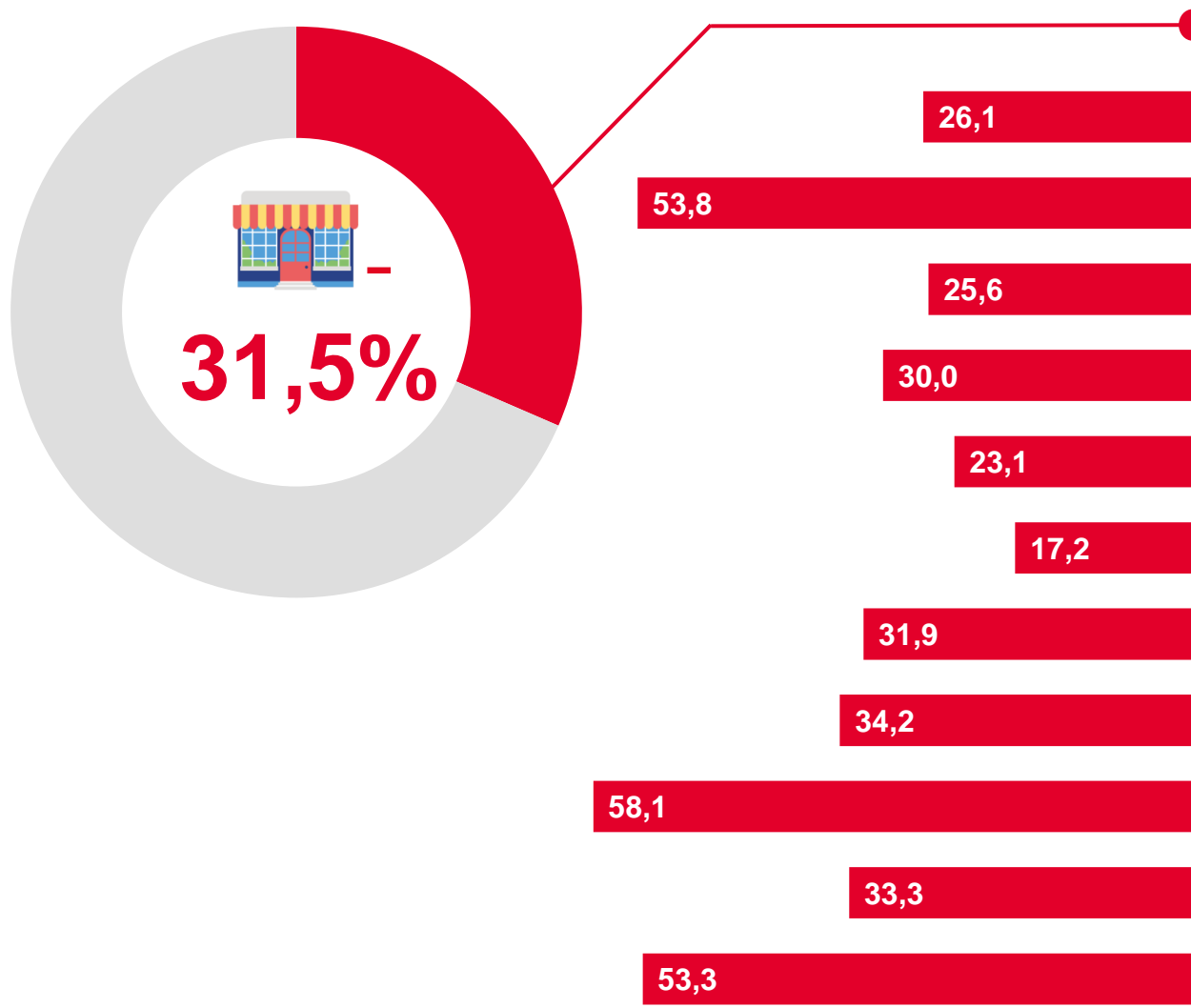
ЯНВАРЬ-ФЕВРАЛЬ 2023г., в %





ДОЛЯ УБЫТОЧНЫХ ОРГАНИЗАЦИЙ

ЯНВАРЬ-ФЕВРАЛЬ 2023г., в %



- Сельское, лесное хозяйство, охота, рыболовство и рыбоводство
- Добыча полезных ископаемых
- Обрабатывающие производства
- Обеспечение электрической энергией, газом и паром; кондиционирование воздуха
- Водоснабжение; водоотведение, организация сбора и утилизации отходов, деятельность по ликвидации загрязнений
- Строительство
- Торговля оптовая и розничная; ремонт автотранспортных средств и мотоциклов
- Транспортировка и хранение
- Деятельность в области информации и связи
- Деятельность по операциям с недвижимым имуществом
- Деятельность профессиональная, научная и техническая





ПРОСРОЧЕННАЯ КРЕДИТОРСКАЯ ЗАДОЛЖЕННОСТЬ

НА КОНЕЦ ФЕВРАЛЯ 2023г., МЛН РУБЛЕЙ



Просроченная кредиторская задолженность

51949,9



34175,4

Торговля оптовая и розничная;
ремонт автотранспортных
средств и мотоциклов



8897,6

Обрабатывающие производства



3954,7

Добыча полезных
ископаемых



3454,6

Деятельность
профессиональная,
научная и техническая





ПРОСРОЧЕННАЯ ДЕБИТОРСКАЯ ЗАДОЛЖЕННОСТЬ

НА КОНЕЦ ФЕВРАЛЯ 2023г., МЛН РУБЛЕЙ



Просроченная дебиторская
задолженность

135212,8

102180,6



Добыча полезных
ископаемых

12249,7



Деятельность
профессиональная, научная и
техническая

9706,3



Торговля оптовая и розничная;
ремонт автотранспортных
средств и мотоциклов

7436,6



Обрабатывающие
производства